



ТЕРРИТОРИАЛЬНЫЙ ОРГАН
ФЕДЕРАЛЬНОЙ СЛУЖБЫ
ГОСУДАРСТВЕННОЙ СТАТИСТИКИ
ПО РЕСПУБЛИКЕ ДАГЕСТАН

ОПЕРАТИВНЫЕ ДАННЫЕ ПРОМЫШЛЕННОГО ПРОИЗВОДСТВА

январь – декабрь 2024 г.

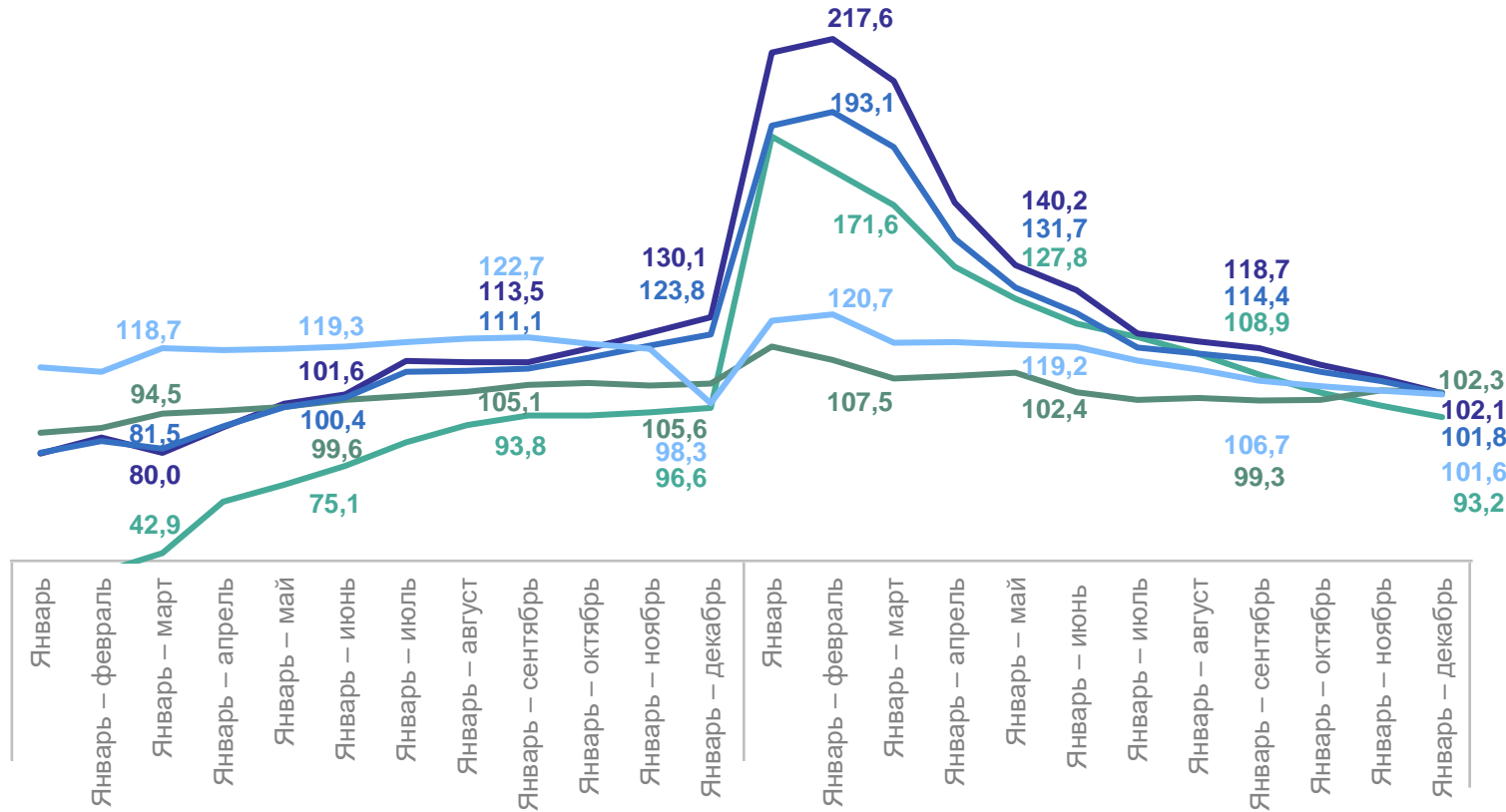
СОДЕРЖАНИЕ

Индексы промышленного производства январь — декабрь 2024 г. в процентах к январю — декабрю 2023 г.	3
Индексы промышленного производства декабрь 2024 г. в процентах к декабрю 2023 г.	4
Индексы промышленного производства декабрь 2024 г. в процентах к ноябрю 2024 г.	5
Индексы промышленного производства по добыче полезных ископаемых	6
Индексы промышленного производства по основным видам обрабатывающих производств	7
Индексы промышленного производства по обеспечению электрической энергией, газом и паром	8
Индексы промышленного производства по водоснабжению, водоотведению, организации сбора и утилизации отходов	9
Отгружено товаров промышленного производства по чистым видам деятельности	10
Производство пищевых продуктов	11
Производство непродовольственных товаров	12

ИНДЕКСЫ ПРОМЫШЛЕННОГО ПРОИЗВОДСТВА

январь — декабрь 2024 г., в процентах к январю — декабрю 2023 г.

ДАГЕСТАНСТАТ



ИПП

101,8

Добыча полезных ископаемых

93,2

Обработывающие производства

102,1

Обеспечение электрической энергией, газом и паром; кондиционирование воздуха

102,3

Водоснабжение; водоотведение, организация сбора и утилизации отходов, деятельность по ликвидации загрязнений

101,6

2023 г.

2024 г.

— Индекс промышленного производства

— Обработывающие производства

— Водоснабжение; водоотведение, организация сбора и утилизации отходов, деятельность по ликвидации загрязнений

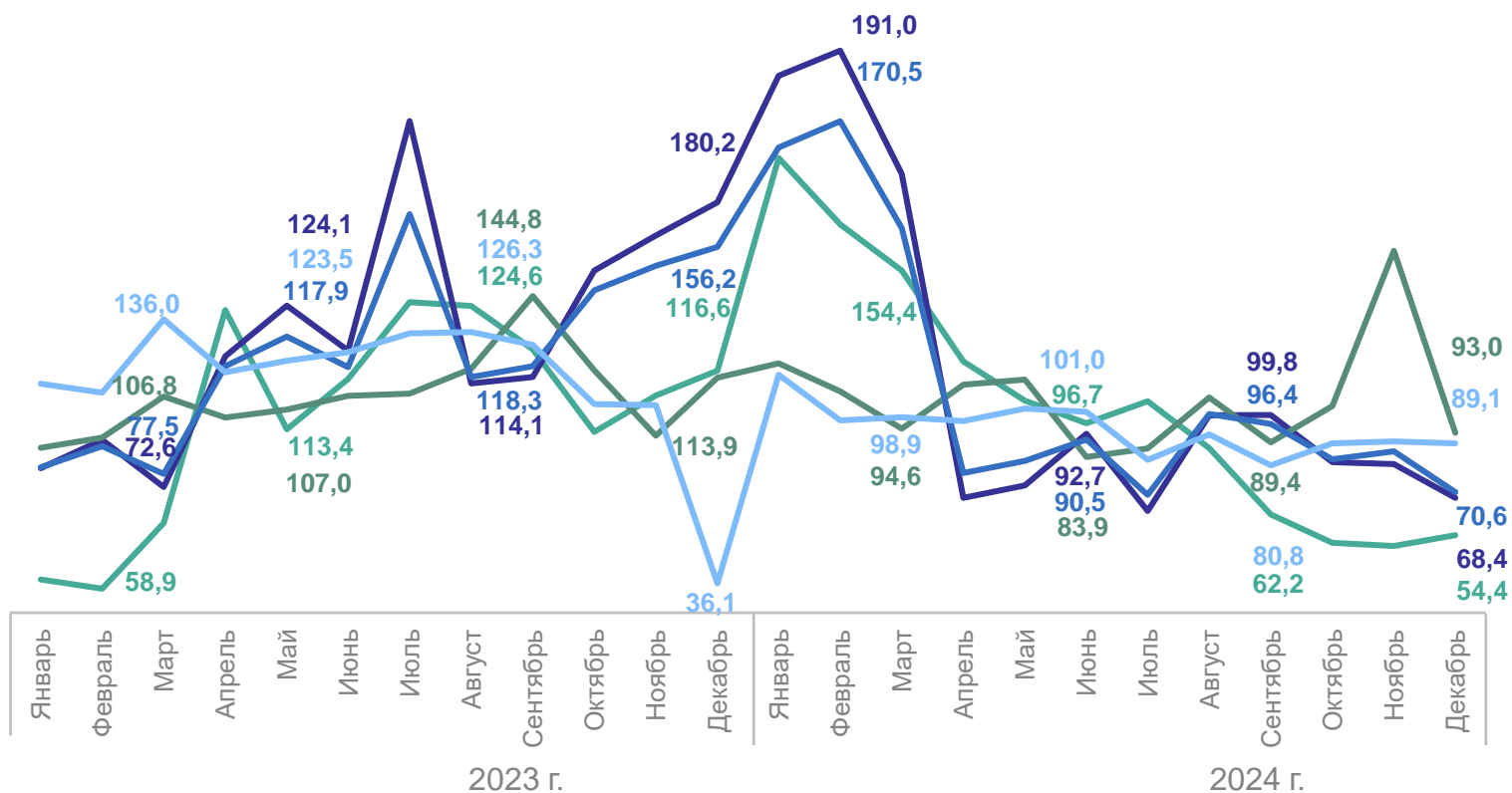
— Добыча полезных ископаемых

— Обеспечение электрической энергией, газом и паром; кондиционированием воздуха

ИНДЕКСЫ ПРОМЫШЛЕННОГО ПРОИЗВОДСТВА

декабрь 2024 г. в процентах к декабрю 2023 г.

ДАГЕСТАНСТАТ



ИПП

70,6

Добыча полезных ископаемых

54,4

Обработывающие производства

68,4

Обеспечение электрической энергией, газом и паром; кондиционирование воздуха

93,0

Водоснабжение; водоотведение, организация сбора и утилизации отходов, деятельность по ликвидации загрязнений

89,1

— Индекс промышленного производства

— Обработывающие производства

— Водоснабжение; водоотведение, организация сбора и утилизации отходов, деятельность по ликвидации загрязнений

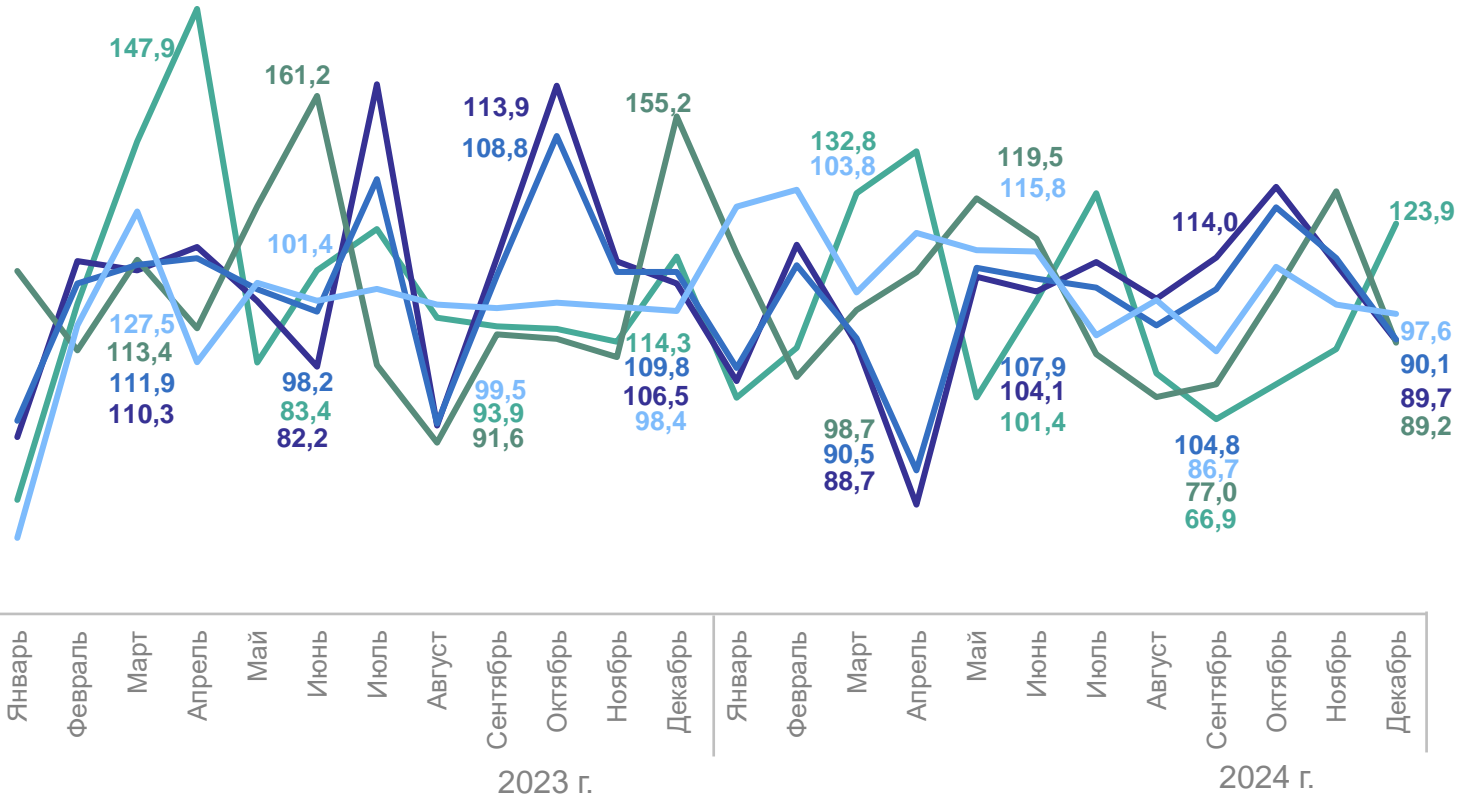
— Добыча полезных ископаемых

— Обеспечение электрической энергией, газом и паром; кондиционированием воздуха

ИНДЕКСЫ ПРОМЫШЛЕННОГО ПРОИЗВОДСТВА

декабрь 2024 г. в процентах к ноябрю 2024 г.

ДАГЕСТАНСТАТ



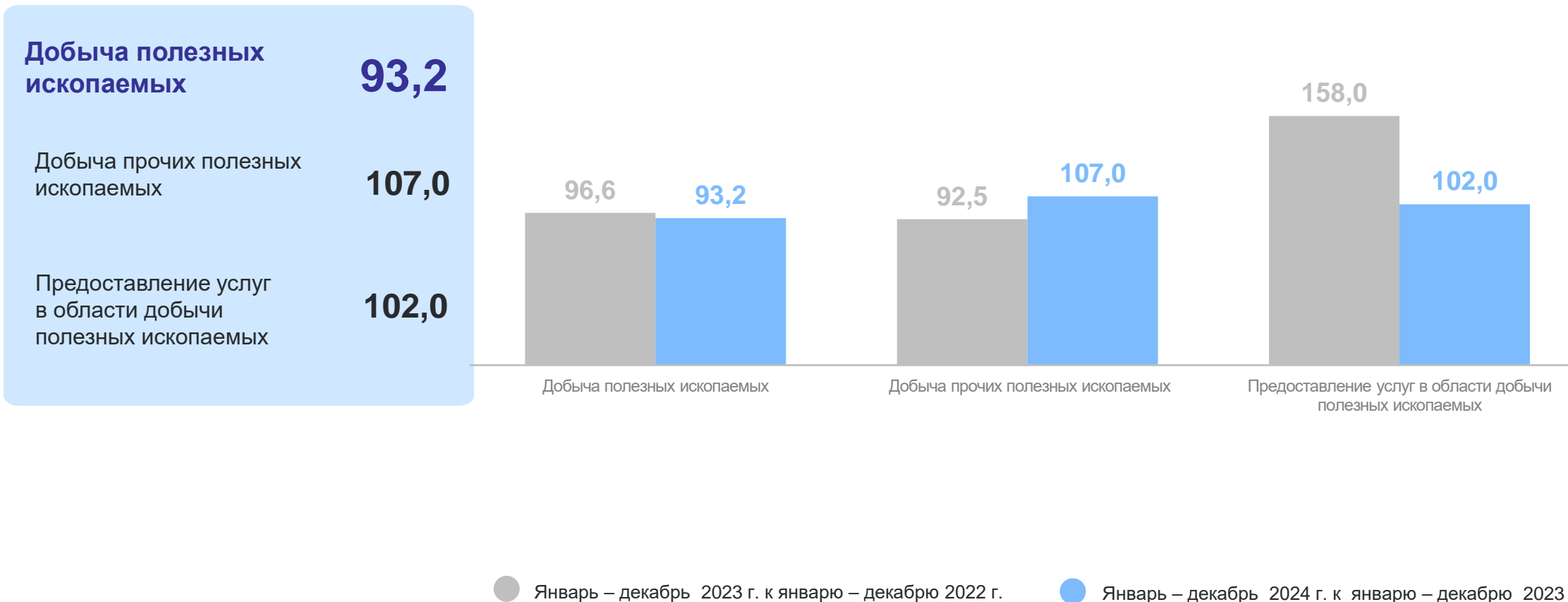
ИПП	90,1
Добыча полезных ископаемых	123,9
Обработывающие производства	89,7
Обеспечение электрической энергией, газом и паром; кондиционирование воздуха	89,2
Водоснабжение; водоотведение, организация сбора и утилизации отходов, деятельность по ликвидации загрязнений	97,6

- Индекс промышленного производства
- Добыча полезных ископаемых
- Обработывающие производства
- Обеспечение электрической энергией, газом и паром; кондиционирование воздуха
- Водоснабжение; водоотведение, организация сбора и утилизации отходов, деятельность по ликвидации загрязнений

ИНДЕКСЫ ПРОМЫШЛЕННОГО ПРОИЗВОДСТВА ПО ДОБЫЧЕ ПОЛЕЗНЫХ ИСКОПАЕМЫХ

ДАГЕСТАНСТАТ

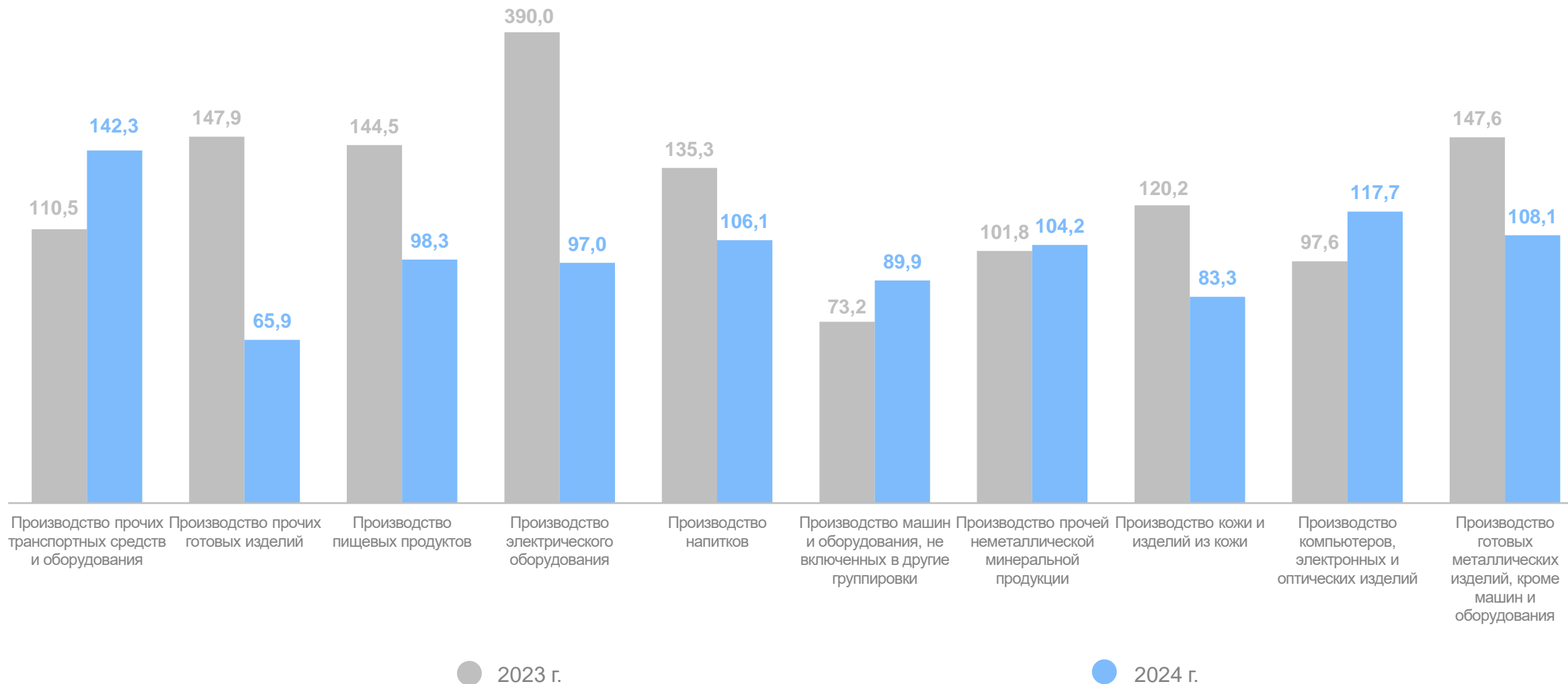
январь – декабрь 2024 г. в процентах к январю – декабрю 2023 г.



ИНДЕКСЫ ПРОМЫШЛЕННОГО ПРОИЗВОДСТВА ОБРАБАТЫВАЮЩИХ ПРОИЗВОДСТВ

ДАГЕСТАНСТАТ

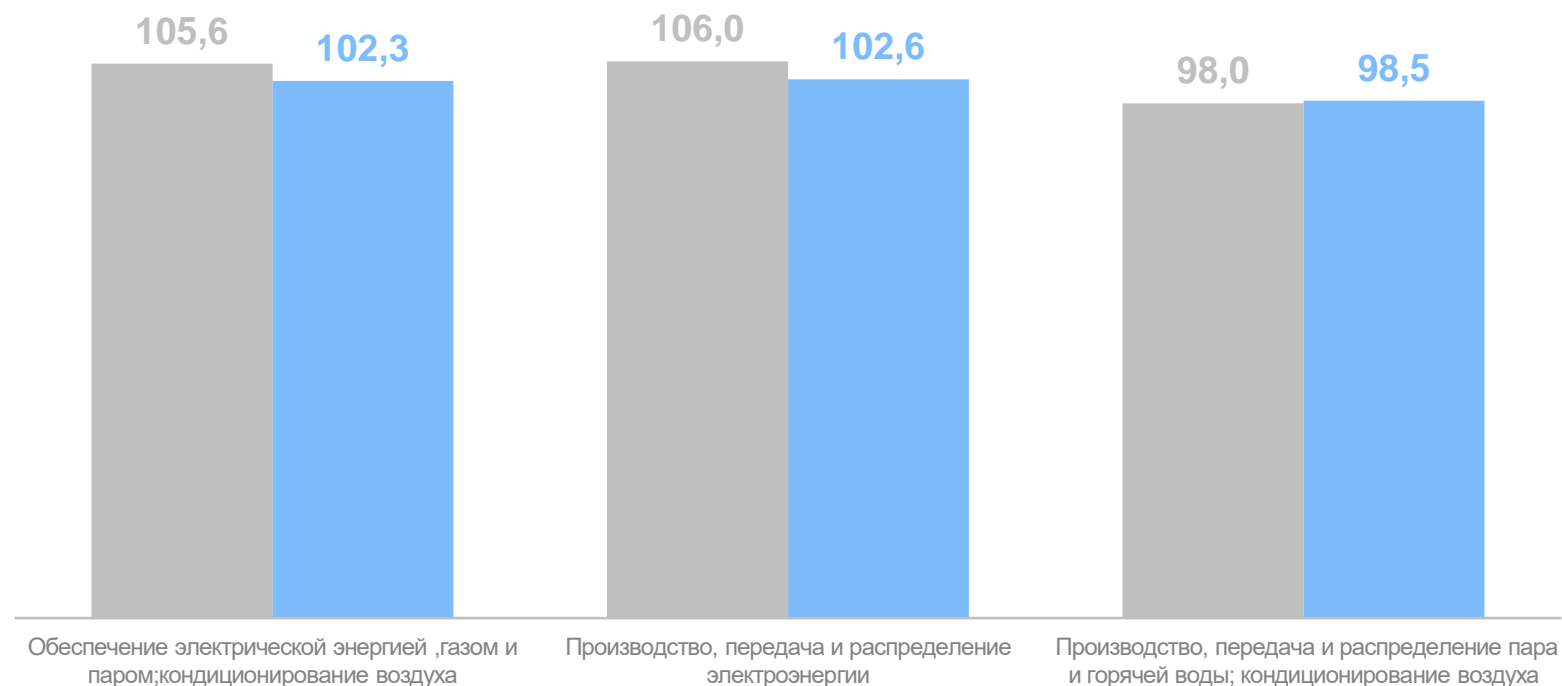
январь – декабрь 2024 г. в процентах к январю – декабрю 2023 г.



ИНДЕКСЫ ПРОМЫШЛЕННОГО ПРОИЗВОДСТВА ПО ОБЕСПЕЧЕНИЮ ЭЛЕКТРИЧЕСКОЙ ЭНЕРГИЕЙ, ГАЗОМ И ПАРОМ; КОНДИЦИОНИРОВАНИЮ ВОЗДУХА

ДАГЕСТАНСТАТ

январь – декабрь 2024 г. в процентах к январю – декабрю 2023 г.



● Январь – декабрь 2023 г. к январю – декабрю 2022 г. ● Январь – декабрь 2024 г. к январю – декабрю 2023 г.

ИНДЕКСЫ ПРОМЫШЛЕННОГО ПРОИЗВОДСТВА ПО ВОДОСНАБЖЕНИЮ; ВОДООТВЕДЕНИЮ, ОРГАНИЗАЦИИ СБОРА И УТИЛИЗАЦИИ ОТХОДОВ, ДЕЯТЕЛЬНОСТИ ПО ЛИКВИДАЦИИ ЗАГРЯЗНЕНИЙ

ДАГЕСТАНСТАТ

январь – декабрь 2024 г. в процентах к январю – декабрю 2023 г.

Водоснабжение;
водоотведение,
организация сбора
и утилизация отходов

101,6

Забор, очистка
и распределение воды

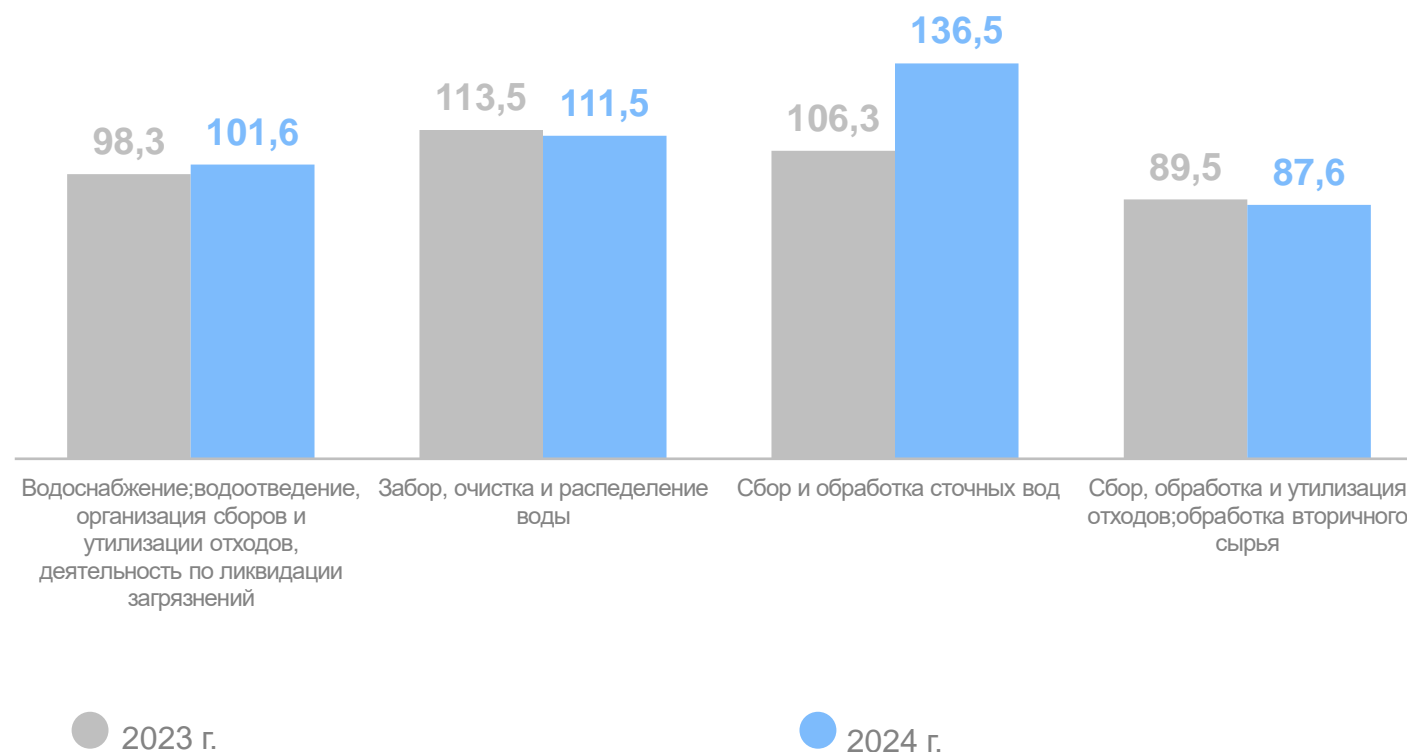
111,5

Сбор и обработка сточных вод

136,5

Сбор, обработка и утилизация
отходов; обработка вторичного
сырья

87,6

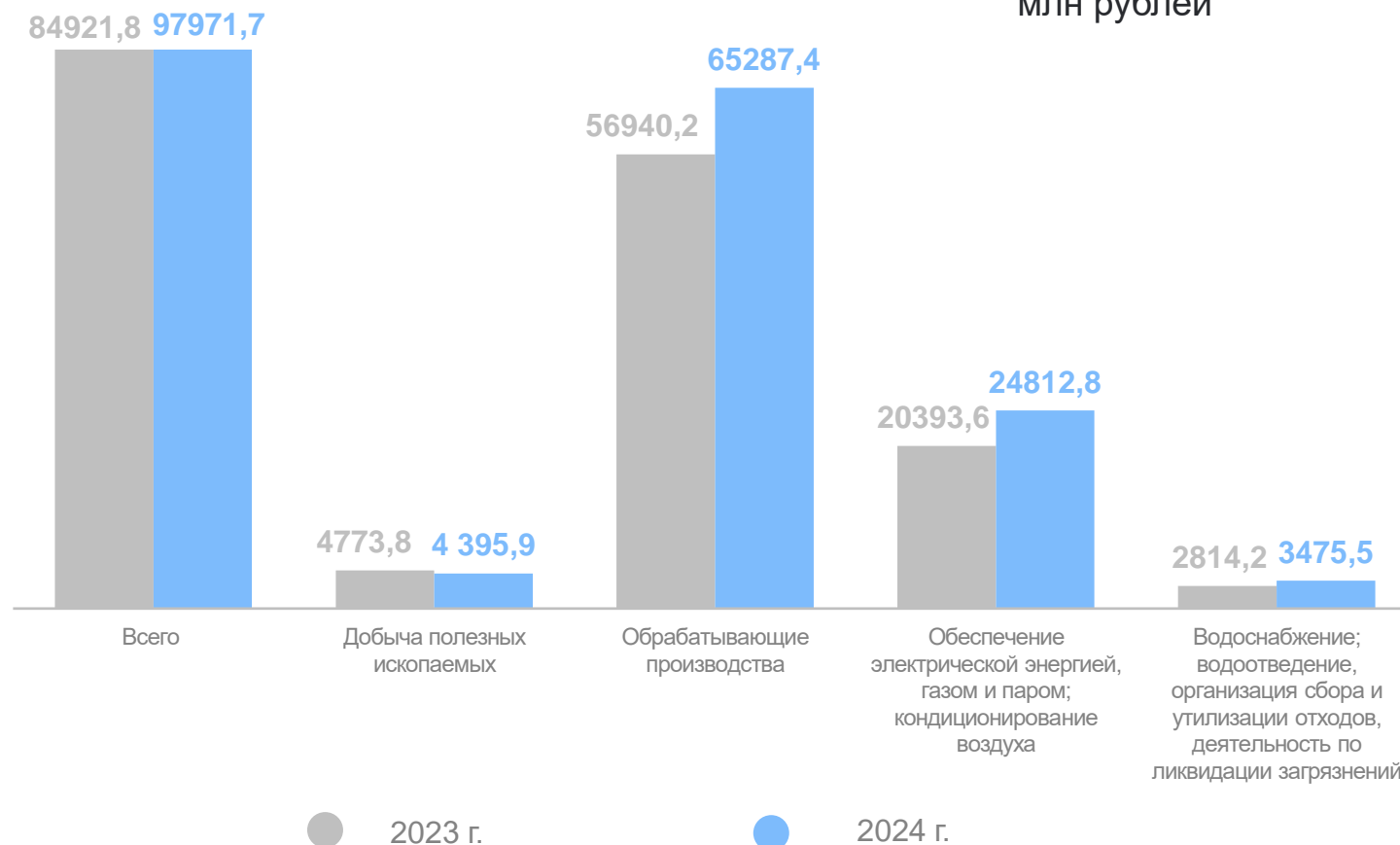


ОТГРУЖЕНО ТОВАРОВ ПРОМЫШЛЕННОГО ПРОИЗВОДСТВА, ВЫПОЛНЕНО РАБОТ И УСЛУГ СОБСТВЕННЫМИ СИЛАМИ ПО ЧИСТЫМ ВЭД

январь – декабрь 2024 г. в процентах к январю – декабрю 2023 г.

млн рублей

Промышленность	121,0
Добыча полезных ископаемых	108,3
Обрабатывающие производства	120,7
Обеспечение электрической энергией, газом и паром; кондиционирование воздуха	125,3
Водоснабжение; водоотведение, организация сбора и утилизации отходов, деятельность по ликвидации загрязнений	116,2



ПРОИЗВОДСТВО ПИЩЕВЫХ ПРОДУКТОВ

январь – декабрь 2024 г. в процентах к январю – декабрю 2023 г.

ДАГЕСТАНСТАТ

Молоко **101,5 ↑**

Масло **91,8 ↓**

Сыр **100,0 ●**

Сметана **99,4 ↓**

Кисломолочная продукция, кроме творога **118,6 ↑**

Мясо и птица **104,7 ↑**

Мясо КРС, баранина-охлажденное **78,2 ↓**

Мясо с/х птицы **103,5 ↑**

Колбасные изделия **153,1 ↑**

Хлеб и хлебобулочные изделия **100,2 ↑**

Мука из зерновых культур и других растительных культур **52,9 ↓**

Рис **104,7 ↑**

Макаронные изделия **90,4 ↓**

Воды минеральные природные питьевые **105,5 ↑**

Безалкогольные напитки **145,0 ↑**

Флодоовощная продукция **89,5 ↓**

Рыба переработанная и консервированная **87,6 ↓**

● Понижение ● Повышение ● Без изменений

ПРОИЗВОДСТВО НЕПРОДОВОЛЬСТВЕННЫХ ТОВАРОВ

ДАГЕСТАНСТАТ

январь – декабрь 2024 г. в процентах к январю – декабрю 2023 г.

Производство мебели

89,2 ↓

Столы кухонные

100,0 ●

Стулья

102,7 ↑

Софы, диваны, кушетки

94,6 ↓

Матрасы

85,0 ↓

Шкафы

109,4 ↑

Обувь

84,1 ↓

Одеяла дорожные и пледы

100,0 ↑

Посуда столовая и кухонная прочая, пластмассовая

108,3 ↑

Ювелирные изделия и их части

88,7 ↓

Спецодежда

в 10,4 р. ↑

● Понижение

● Повышение

● Без изменений